

トルンプ株式会社ウェビナー

トルンプの板金加工技術 III

4コマ連続で最新情報をお届け！

2024年9月24日（火）～27日（金）





ご受講料無料・事前登録制



ウェビナー概要

■日程：2024年9月24日（火）～27日（金） ※4日間にわたり、1日2回放送します。いずれも同じ内容です。

■カリキュラム

午前	午後	演題	内容	お申込み
10:00 ～ 10:25	13:00 ～ 13:25	【切断】 2Dレーザー加工機・ パイプレーザー加工機の 最新オプション	2Dレーザー加工機TruLaser：厚板切断の品質をこれまで以上に向上させた「FlexLine」などの新機能についてご紹介します。 パイプレーザー加工機TruLaser Tube：スパッタ防止剤を自動で噴霧する機能「スパッタガード」についてご紹介します。	00m.in/LCveN 
10:30 ～ 10:55	13:30 ～ 13:55	【抜き】 パンチレーザー複合加工機 の最新情報	ファイバーレーザー複合機に、TruMatic 5000が最新機種として登場しました。高い製品品質を保ちながら、最大6.0kwによる高速切断を可能にします。自動化装置はニューモデルとなり、従来機を越える柔軟性と生産性を持ち合わせます。	00m.in/aywvu 
11:00 ～ 11:25	14:00 ～ 14:25	【曲げ】 プレスブレーキの 最新機種ご紹介	曲げ加工機TruBendシリーズに2つの新機種が登場しました。トルンプの最速モバイルバンディングセル「Flex Cell」とコストパフォーマンスの高いベーシックマシンTruBend 1000シリーズの特徴とアドバンテージをご紹介します。	00m.in/ZmxBp 
11:30 ～ 11:55	14:30 ～ 14:55	【溶接】 アーク溶接機・ レーザー溶接機の 最新オプション	新機能 溶接自動おい装置スマートシームトラッキングやキャビンなしオプションが新たに追加されたアーク溶接機TruArc Weld 1000、次世代型溶接ヘッド「BrightLine Scan」を搭載した新型レーザー溶接機TruLaser Weld 5000の最新情報をご紹介します。	00m.in/LYVwC 

ウェビナープラットフォーム：「GoToWebinar」（インストール不要です）

※参加される環境のセキュリティ条件によってはアクセスできない場合があります。※お申込み方法、視聴方法は次頁をご覧ください。


トルンプ株式会社 マシン事業部

〒226-0006 横浜市緑区白山1-18-2

TEL 045-931-5710

info@jp.trumpf.com

www.trumpf.com



ウェビナー 登録方法

当フライヤー表面記載のお申込みフォームにアクセスして、お申込みください。（開始直前でもお申込み可能です。）

- ・ご都合のよい日時を選択
- ・名（お名前）
- ・姓（苗字）
- ・メールアドレス（受講案内を受信するアドレスをご記入ください）
- ・国/地域（日本は中央あたり：Jに充たる場所にあります）
- ・都道府県（アルファベット順のプルダウンです）
- ・電話番号（お仕事でご使用の番号をご記入ください）



お申込みフォームへの入力後、「登録する」のボタンを押してください。

件名「トルプ株式会社 ウェビナーへのお申込みをありがとうございます」のメールが届いたら、登録完了です。（@gotowebinar.comからのメールが受信できるよう、メール設定をご確認ください。）

ウェビナー 視聴方法 プラットフォーム：GoToWebinar（インストール不要）

お申込み時に届いたメール、ウェビナー開始1日前、および開始1時間前に送られるメール内に記載されている「ウェビナーに参加」ボタンを押してご参加ください。（どのメールのボタンも有効です。）

「ウェビナーに参加」のボタンは、申し込まれた方専用のリンクです。（ご登録時の個人情報が含まれます。）社内の他の方が視聴される場合は、改めてお申込みください。

ウェビナー開始時間になると音声を伴う動画が放送されます。視聴される環境、インターネット回線接続をあらかじめご確認ください。ヘッドセット（イヤホン）の使用をおすすめします。

※参加される環境のセキュリティ条件によってはアクセスできない場合があります。ご了承ください。

ウェビナーの参加方法

2023年 8月 31日 (木) 午前 10:00～午前 10:30 GMT+09:00

予定表に追加: [Outlook®カレンダー](#) | [Googleカレンダー™](#) | [iCal®](#)

1. 指定された日時ボタンをクリックしてウェビナーに参加します。

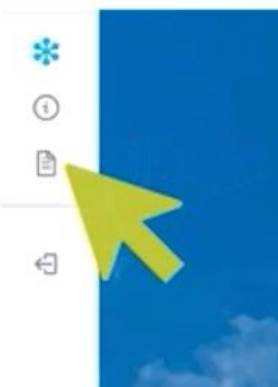
ウェビナーに参加

注: このリンクはあなた専用のリンクなので、ほかの人と共有しないでください。

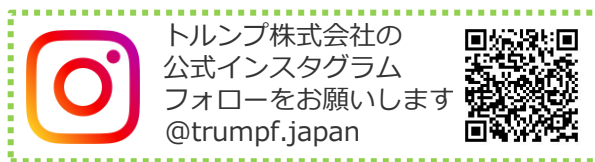
参加する前に、[システム要件を確認](#)して、接続の問題が発生しないようにしてください。

※資料ダウンロード方法

ウェビナーで投影している資料をダウンロードすることができます。ウェビナー開始後、画面左上に出るアイコンをクリックし、ダウンロードをしてください。（PDF形式。一部省略した資料になる場合があります。）アクセスされている環境のセキュリティによって、ダウンロードができない場合があります。ご視聴後のアンケートでダウンロードができなかったことをお知らせいただけましたら、担当よりメールでお送りします。



トルプ株式会社 マシン事業部
〒226-0006 横浜市緑区白山1-18-2
TEL 045-931-5710
info@jp.trumpf.com
www.trumpf.com



トルプ株式会社の
公式Instagram
フォローをお願いします
@trumpf.japan

